



COMUNE di SANT'ELPIDIO A MARE








BALLOTTAGGIO DEL 20 E 21 MAGGIO 2012

ELEZIONI COMUNALI 2012



1 - ZALLOCCO PARIDE

2 - TERRENZI ALESSIO

SEZIONI	ELETTORI ISCRITTI			ELETTORI VOTANTI			SCHEDE CONTESTATE	SCHEDE NULLE	SCHEDE BIANCHE	TOTALE VOTI	PERC. VOTANTI	1 - ZALLOCCO PARIDE			2 - TERRENZI ALESSIO			TOTALE VOTI CANDIDATI SINDACO	
	M	F	TOTALE	M	F	TOTALE													
1	536	595	1131	207	220	427		13	18	427	37,75%							396	
2	527	577	1104	236	224	460		9	7	460	41,67%							444	
3	459	473	932	266	245	511		14	10	511	54,83%							487	
4	470	502	972	245	246	491		15	13	491	50,51%							463	
5	461	474	935	230	225	455		19	8	455	48,66%							428	
6	454	451	905	285	272	557		9	6	557	61,55%							542	
7	419	443	862	232	214	446		10	10	446	51,74%							426	
8	457	471	928	238	210	448		9	4	448	48,28%							435	
9	432	475	907	240	238	478		10	10	478	52,70%							458	
10	446	457	903	287	259	546		8	8	546	60,47%							530	
11	454	505	959	302	284	586		13	7	586	61,11%							566	
12	499	493	992	309	260	569		18	10	569	57,36%							541	
13	471	475	946	277	282	559		15	1	559	59,09%							543	
14	489	469	958	260	239	499		8	7	499	52,09%							484	
15	432	450	882	231	232	463		15	9	463	52,49%							439	
TOTALI	7.006	7.310	14.316	3.845	3.650	7.495		185	128	7.495	52,35%							7.182	
PERC. (%)			-	54,88%	49,93%		0,00%	2,47%	1,71%									36,41%	63,59%

**COMUNE di SANT'ELPIDIO A MARE****ELEZIONI COMUNALI DEL 6 E 7 MAGGIO 2012****Preferenze ai candidati SINDACI**

SEZIONI	ELETTORI ISCRITTI			ELETTORI VOTANTI			SCHEDE CONTESTATE	SCHEDE NULLE	SCHEDE BIANCHE	TOTALE VOTI	PERC. VOTANTI	1	2	3	4	5	6	7	TOTALE VOTI CANDIDATI SINDACO
	M	F	TOTALE	M	F	TOTALE						PLATANO RICCARDO	MARIANI MARCO	VALENTINI ALBERTO	ZALLOCCO PARIDE	TERREZZI ALESSIO	SABBATINI ROBERTO	ORSILI ROSSANO	
1	536	595	1131	258	283	541	0	18	14	541	47,83%	12	8	208	70	125	22	64	509
2	527	577	1104	297	304	601	0	22	7	601	54,44%	12	5	177	82	167	36	93	572
3	459	473	932	342	306	648	0	28	15	648	69,53%	15	5	165	109	200	27	84	605
4	470	502	972	310	314	624	0	26	10	624	64,20%	37	4	213	97	122	37	78	588
5	461	474	935	298	294	592	0	23	9	592	63,32%	15	2	177	111	141	41	73	560
6	454	451	905	327	304	631	0	46	15	631	69,72%	12	6	119	66	289	19	59	570
7	419	443	862	285	278	563	0	21	9	563	65,31%	10	10	143	107	175	33	55	533
8	457	471	928	300	279	579	3	10	14	579	62,39%	9	5	174	171	135	14	44	552
9	432	475	907	300	302	602	0	19	18	602	66,37%	9	5	141	183	164	28	35	565
10	446	457	903	334	316	650	0	20	8	650	71,98%	4	69	85	117	256	16	75	622
11	454	505	959	335	339	674	0	15	13	674	70,28%	4	79	90	117	302	19	35	646
12	499	493	992	375	323	698	0	17	9	698	70,36%	11	63	99	148	229	24	98	672
13	471	475	946	307	326	633	0	15	9	633	66,91%	2	16	60	326	153	25	27	609
14	489	469	958	289	258	547	0	10	16	547	57,10%	9	13	72	276	91	16	44	521
15	432	450	882	268	269	537	0	34	18	537	60,88%	5	5	91	204	129	21	30	485
TOTALI	7.006	7.310	14.316	4.625	4.495	9.120	3	324	184	9.120	63,70%	166	295	2.014	2.184	2.678	378	894	8.609
PERC. (%)			-	66,01%	61,49%	63,70%	0,03%	3,55%	2,02%			1,93%	3,43%	23,39%	25,37%	31,11%	4,39%	10,38%	94,40%